

# COMUNE DI GENONI

Provincia di ORISTANO

## Relazione dell'organo di revisione


- *sulla proposta di  
deliberazione consiliare del  
rendiconto della gestione*
- *sullo schema di rendiconto*

# anno 2016

ANCREL – 2017

L'ORGANO DI REVISIONE

Boris Carpenzini





COMUNE DI GENONI  
Provincia di Oristano

11 APR 2017

Prot. n. 1854

V

AF

## INDICE

Introduzione

Conto del bilancio

    Risultati della gestione

    Saldo di cassa

    Risultato gestione di competenza

    Risultato di amministrazione

    Variazione dei residui anni precedenti

    Conciliazione risultati finanziari

Verifica congruità fondi

Verifica rispetto obiettivi di finanza pubblica

Analisi delle principali poste

Analisi indebitamento e gestione del debito

Analisi gestione dei residui

Analisi e valutazione dei debiti fuori bilancio

Rapporti con organismi partecipati

Tempestività pagamenti e comunicazione ritardi

Parametri di riscontro della situazione di deficiarietà strutturale

Rese del conto degli agenti contabili

Conto economico

Stato patrimoniale

Relazione della giunta sul rendiconto

Irregolarità non sanate, rilievi, considerazioni e proposte

Ripiano disavanzo

Conclusioni

# Comune di GENONI

## Organo di revisione

Verbale n 5 del 7.04.2017

### RELAZIONE SUL RENDICONTO 2016

L'organo di revisione ha esaminato lo schema di rendiconto dell'esercizio finanziario per l'anno 2016, unitamente agli allegati di legge, e la proposta di deliberazione consiliare del rendiconto della gestione 2016 operando ai sensi e nel rispetto:

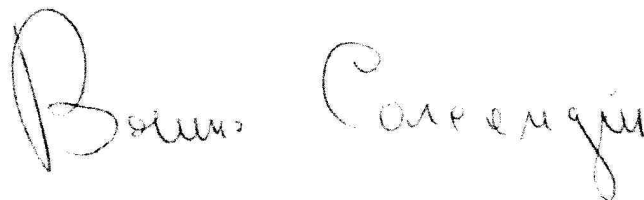
- del D.Lgs. 18 agosto 2000, n. 267 «Testo unico delle leggi sull'ordinamento degli enti locali»;
- del D.lgs. 23 giugno 2011 n.118 e dei principi contabile applicato alla contabilità finanziaria 4/2 e 4/3;
- degli schemi di rendiconto allegato 10 al d.lgs.118/2011;
- dello statuto e del regolamento di contabilità;
- dei principi di vigilanza e controllo dell'organo di revisione degli enti locali approvati dal Consiglio nazionale dei dottori commercialisti ed esperti contabili;

#### *Presenta*

l'allegata relazione sulla proposta di deliberazione consiliare del rendiconto della gestione e sulla schema di rendiconto per l'esercizio finanziario 2016 del Comune di GENONI. che forma parte integrante e sostanziale del presente verbale.

GENONI, lì 7.04.2017

L'organo di revisione



## INTRODUZIONE

**Il sottoscritto** Carcangiu Dr. Bruno, **revisore nominato** con delibera dell'organo consiliare n. 19 del 04.06.2015

- ◆ ricevuta in data 06/04/2017 la proposta di delibera consiliare e lo schema del rendiconto per l'esercizio 2016, approvati con delibera della giunta comunale n. 26 del 06/04/2017, completi dei seguenti documenti obbligatori ai sensi del Decreto Legislativo 18 agosto 2000, n. 267 (Testo unico delle leggi sull'ordinamento degli enti locali – di seguito Tuel):

a) conto del bilancio;

e corredati dai seguenti allegati disposti dalla legge e necessari per il controllo:

- relazione sulla gestione dell'organo esecutivo con allegato l'indicatore annuale di tempestività dei pagamenti ;
- delibera dell'organo esecutivo di riaccertamento ordinario dei residui attivi e passivi;
- conto del tesoriere (art. 226/TUEL);
- conto degli agenti contabili interni ed esterni (art. 233/TUEL);
- il prospetto dimostrativo del risultato di gestione e di amministrazione;
- il prospetto concernente la composizione, per missioni e programmi, del fondo pluriennale vincolato;
- il prospetto concernente la composizione del fondo crediti di dubbia esigibilità;
- il prospetto degli accertamenti per titoli, tipologie e categorie ;
- il prospetto degli impegni per missioni, programmi e macroaggregati ;
- la tabella dimostrativa degli accertamenti assunti nell'esercizio in corso e negli esercizi precedenti imputati agli esercizi successivi;
- la tabella dimostrativa degli impegni assunti nell'esercizio in corso e negli esercizi precedenti imputati agli esercizi successivi;
- il prospetto rappresentativo dei costi sostenuti per missione ;
- il prospetto delle spese sostenute per lo svolgimento delle funzioni delegate dalle regioni;
- 
- il prospetto dei dati SIOPE;
- l'elenco dei residui attivi e passivi provenienti dagli esercizi anteriori a quello di competenza, distintamente per esercizio di provenienza e per capitolo;
- l'elenco dei crediti inesigibili, stralciati dal conto del bilancio, sino al compimento dei termini di prescrizione;
- l'elenco degli indirizzi internet di pubblicazione del rendiconto della gestione, del bilancio consolidato e del bilancio d'esercizio del penultimo esercizio antecedente a quello cui si riferisce il bilancio di previsione dei soggetti facenti parte del gruppo "amministrazione pubblica" e in mancanza la copia dei rendiconti e dei bilanci;
- la tabella dei parametri di riscontro della situazione di deficiarietà strutturale (D.M. 18/02/2013);
- il piano degli indicatori e risultati di bilancio (art. 227/TUEL, c. 5);
- inventario generale (art. 230/TUEL, c. 7);
-

- prospetto spese di rappresentanza anno 2016 (art.16, D.L. 138/2011, c. 26, e D.M. 23/1/2012);
- certificazione rispetto obiettivi anno 2016 del saldo di finanza pubblica;
- attestazione, rilasciata dai responsabili dei servizi, dell'insussistenza alla chiusura dell'esercizio di debiti fuori bilancio;

- ◆ visto il bilancio di previsione dell'esercizio 2016 con le relative delibere di variazione;
- ◆ viste le disposizioni del titolo IV del TUEL (organizzazione e personale);
- ◆ visto l'articolo 239, comma 1 lettera d) del TUEL;
- ◆ visto il D.lgs. 23/06/2011 n. 118;
- ◆ visti i principi contabili applicabili agli enti locali per l'anno 2016;
- ◆ visto il vigente regolamento di contabilità.

#### **TENUTO CONTO CHE**

- ◆ durante l'esercizio le funzioni sono state svolte in ottemperanza alle competenze contenute nell'art. 239 del TUEL avvalendosi per il controllo di regolarità amministrativa e contabile di tecniche motivate di campionamento;
- ◆ il controllo contabile è stato svolto in assoluta indipendenza soggettiva ed oggettiva nei confronti delle persone che determinano gli atti e le operazioni dell'ente;
- ◆ Si è provveduto a verificare la regolarità ed i presupposti delle variazioni di bilancio approvate nel corso dell'esercizio dalla Giunta, dal responsabile del servizio finanziario e dai dirigenti, anche nel corso dell'esercizio provvisorio;
- ◆ le funzioni richiamate e i relativi pareri espressi dall'organo di revisione risultano dettagliatamente riportati nei verbali dal n. 1 al n. 20;

#### **RIPORTA**

i risultati dell'analisi e le attestazioni sul rendiconto per l'esercizio 2016.

### **CONTO DEL BILANCIO**

#### **Verifiche preliminari**

L'organo di revisione ha verificato utilizzando, ove consentito, motivate tecniche di campionamento:

- la regolarità delle procedure per la contabilizzazione delle entrate e delle spese in conformità alle disposizioni di legge e regolamentari;
- la corrispondenza tra i dati riportati nel conto del bilancio con quelli risultanti dalle scritture contabili;
- il rispetto del principio della competenza finanziaria nella rilevazione degli accertamenti e degli impegni;
- la corretta rappresentazione del conto del bilancio nei riepiloghi e nei risultati di cassa e di competenza finanziaria;
- la corrispondenza tra le entrate a destinazione specifica e gli impegni di spesa assunti in base alle relative disposizioni di legge;
- l'equivalenza tra gli accertamenti di entrata e gli impegni di spesa nelle partite di giro e nei servizi per conto terzi;
- il rispetto dei limiti di indebitamento e del divieto di indebitarsi per spese diverse da quelle d'investimento;
- il rispetto degli obiettivi di finanza pubblica ;
- il rispetto del contenimento e riduzione delle spese di personale e dei vincoli sulle assunzioni;

- il rispetto dei vincoli di spesa per acquisto di beni e servizi;
- i rapporti di credito e debito al 31/12/2016 con le società partecipate;
- che l'ente ha provveduto alla verifica degli equilibri finanziari ai sensi dell'art. 193 del TUEL in data 15/07/2016, con delibera n. 21;
- che l'ente ha provveduto al riaccertamento ordinario dei residui con atto della G.C. n. 20 del 21/03/2017 come richiesto dall'art. 228 comma 3 del TUEL;
- l'adempimento degli obblighi fiscali relativi a: I.V.A., I.R.A.P., sostituti d'imposta;

### **Gestione Finanziaria**

L'organo di revisione, in riferimento alla gestione finanziaria, rileva e attesta che:

- risultano emessi n. 819 reversali e n. 1413 mandati;
- i mandati di pagamento risultano emessi in forza di provvedimenti esecutivi e sono regolarmente estinti;
- il ricorso all'indebitamento è stato effettuato nel rispetto dell'art. 119 della Costituzione e degli articoli 203 e 204 del TUEL, rispettando i limiti di cui al primo del citato articolo 204;
- gli agenti contabili, in attuazione degli articoli 226 e 233 del TUEL, hanno reso il conto della loro gestione entro il 30 gennaio 2017, allegando i documenti previsti;
- I pagamenti e le riscossioni, sia in conto competenza che in conto residui, coincidono con il conto del tesoriere dell'ente, Banco di Sardegna reso entro il 30 gennaio 2017 e si compendiano nel seguente riepilogo:

### **Risultati della gestione**

#### **Saldo di cassa**

Il saldo di cassa al 31/12/2016 risulta così determinato:

SALDO DI CASSA	In conto		Totale
	RESIDUI	COMPETENZA	
Fondo di cassa 1° gennaio			1.324.890,23
Riscossioni	594.270,30	2.203.327,82	2.797.598,12
Pagamenti	389.728,85	2.546.537,67	2.936.266,52
<b>Fondo di cassa al 31 dicembre</b>			<b>1.186.221,83</b>
Pagamenti per azioni esecutive non regolarizzate al 31 dicembre			0,00
<b>Differenza</b>			<b>1.186.221,83</b>
di cui per cassa vincolata			

Il fondo di cassa vincolato è così determinato:

Fondo di cassa al 31 dicembre 2016	1.186.221,83
Di cui: quota vincolata del fondo di cassa al 31/12/2016 (a)	834.363,64
Quota vincolata utilizzate per spese correnti non reintegrata al 31/12/2016 (b)	
<b>TOTALE QUOTA VINCOLATA AL 31 DICEMBRE 2016 (a) + (b)</b>	<b>834.363,64</b>

---

La situazione di cassa dell'Ente al 31/12 degli ultimi tre esercizi, evidenziando l'eventuale presenza di anticipazioni di cassa rimaste inestinte alla medesima data del 31/12 di ciascun anno, è la seguente:

<b>SITUAZIONE DI CASSA</b>				
	2	<b>2013</b>	<b>2014</b>	<b>2015</b>
<b>Disponibilità</b>		1.299.869,29	1.168.555,34	1.324.890,23
<b>Anticipazioni</b>				
<b>Anticipazione liquidità Cassa DD.PP.</b>				

**L'Ente non ha fatto ricorso ad anticipazioni di tesoreria.**

### **Risultato della gestione di competenza**

Il risultato della gestione di competenza presenta un *avanzo* di Euro 381.546,11, come risulta dai seguenti elementi:

<b>RISULTATO DELLA GESTIONE DI COMPETENZA</b>				
		<b>2014</b>	<b>2015</b>	<b>2016</b>
Accertamenti di competenza	più	1.740.843,08	2.523.028,03	2.845.981,41
Impegni di competenza	meno	1.627.511,87	2.763.661,63	2.815.939,56
<b>Saldo</b>		<b>113.331,21</b>	<b>-240.633,60</b>	<b>30.041,85</b>
quota di FPV applicata al bilancio	più			940420,26
Impegni confluiti nel FPV	meno			588.916,00
<b>saldo gestione di competenza</b>		<b>113.331,21</b>	<b>-240.633,60</b>	<b>381.546,11</b>

così dettagliati:

<b>DETTAGLIO GESTIONE COMPETENZA</b>		
	5	<b>2016</b>
Riscossioni	(+)	2.203.327,82
Pagamenti	(-)	2.546.537,67
<i>Differenza</i>	<i>[A]</i>	<i>-343.209,85</i>
fondo pluriennale vincolato entrata applicato al bilancio	(+)	940.420,26
fondo pluriennale vincolato spesa	(-)	588.916,00
<i>Differenza</i>	<i>[B]</i>	<i>351.504,26</i>
Residui attivi	(+)	642.653,59
Residui passivi	(-)	269.401,89
<i>Differenza</i>	<i>[C]</i>	<i>373.251,70</i>
<b>Saldo avanzo/disavanzo di competenza</b>		<b>381.546,11</b>

**Risultato della gestione di competenza con applicazione avanzo e disavanzo**

Risultato gestione di competenza	381.546,11
avanzo d'amministrazione 2015 applicato	19.226,86
quota di disavanzo ripianata	
<b>saldo</b>	<b>400772,97</b>



La suddivisione tra gestione corrente ed in c/capitale del risultato di gestione di competenza 2016, integrata con la quota di avanzo dell'esercizio precedente applicata al bilancio, è la seguente:

---

EQUILIBRIO ECONOMICO-FINANZIARIO		COMPETENZA (ACCERTAMENTI E IMPEGNI)
A) Fondo pluriennale vincolato per spese correnti iscritto in entrata	(+)	31424,45
AA ) Recupero disavanzo di amministrazione esercizio precedente	(-)	0,00
B) Entrate Titoli 1.00 - 2.00 - 3.00	(+)	1268294,99
<i>di cui per estinzione anticipata di prestiti</i>		0,00
C) Entrate Titolo 4.02.06 - Contributi agli investimenti direttamente destinati al rimborso dei prestiti da amministrazioni pubbliche	(+)	0,00
D)Spese Titolo 1.00 - Spese correnti	(-)	1089444,99
DD) Fondo pluriennale vincolato di parte corrente (di spesa)	(-)	49967,16
E) Spese Titolo 2.04 - Altri trasferimenti in conto capitale	(-)	0,00
F) Spese Titolo 4.00 - Quote di capitale amm.to dei mutui e prestiti obbligazionari	(-)	19653,96
<i>di cui per estinzione anticipata di prestiti</i>		0,00
<i>di cui Fondo anticipazioni di liquidità (DL 35/2013 )</i>		0,00
<b>G) Somma finale (G=A-AA+B+C-D-DD-E-F)</b>		<b>140653,33</b>
<b>ALTRE POSTE DIFFERENZIALI, PER ECCEZIONI PREVISTE DA NORME DI LEGGE E DAI PRINCIPI CONTABILI, CHE HANNO</b>		
H) Utilizzo avanzo di amministrazione per spese correnti	(+)	16967,08
<i>di cui per estinzione anticipata di prestiti</i>		0,00
I) Entrate di parte capitale destinate a spese correnti in base a specifiche dispos.di legge o dei principi contabili	(+)	0,00
<i>di cui per estinzione anticipata di prestiti</i>		0,00
L) Entrate di parte corrente destinate a spese di investimento in base a specifiche disposizioni di legge o dei principi contabili	(-)	0,00
M) Entrate da accensione di prestiti destin.estinzione anticipata dei prestiti	(+)	0,00
<b>EQUILIBRIO DI PARTE CORRENTE (*)</b>	<b>O=G+H+I+L+M</b>	<b>157620,41</b>
P) Utilizzo avanzo di amministrazione per spese di investimento	(+)	2259,78
Q) FPV per spese in conto capitale iscritto in entrata	(+)	908995,81
R) Entrate Titoli 4.00-5.00-6.00	(+)	1217218,84
C) Entrate Titolo 4.02.06 - Contributi agli invest destinati al rimborso prestiti	(-)	0,00
I) Entrate di parte capitale destinate a spese correnti in base a specifiche disposizioni di legge o dei principi contabili	(-)	0,00
S1) Entrate Titolo 5.02 per Riscossione crediti di breve termine	(-)	0,00
S2) Entrate Titolo 5.03 per Riscossione crediti di medio-lungo termine	(-)	0,00
T) Entrate Titolo 5.04 relative a Altre entrate per riduzione di attività finanziarie	(-)	0,00
L) Entrate di parte corrente destinate a spese di investimento in base a specifiche disposizioni di legge o dei principi contabili	(+)	0,00
M) Entrate da accens.prestiti dest.a estinzione anticipata dei prestiti	(-)	0,00
U) Spese Titolo 2.00 - Spese in conto capitale	(-)	1346372,83
UU) Fondo pluriennale vincolato in c/capitale (di spesa)	(-)	538948,84
V) Spese Titolo 3.01 per Acquisizioni di attività finanziarie	(-)	0,00
E) Spese Titolo 2.04 - Altri trasferimenti in conto capitale	(+)	0,00
<b>EQUILIBRIO DI PARTE CAPITALE</b>	<b>Z = P+Q+R-C-I-S1-S2-T+L-M-U-UU-V+E</b>	<b>243152,76</b>
S1) Entrate Titolo 5.02 per Riscossione crediti di breve termine	(+)	0,00
2S) Entrate Titolo 5.03 per Riscossione crediti di medio-lungo termine	(+)	0,00
T) Entrate Titolo 5.04 relative a Altre entrate per riduzioni di attività finanziarie	(+)	0,00
X1) Spese Titolo 3.02 per Concessione crediti di breve termine	(-)	0,00
X2) Spese Titolo 3.03 per Concessione crediti di medio-lungo termine	(-)	0,00
Y) Spese Titolo 3.04 per Altre spese per incremento di attività finanziarie	(-)	0,00
<b>EQUILIBRIO FINALE</b>	<b>W = O+Z+S1+S2+T-X1-X2-Y</b>	<b>400773,17</b>

<b>Saldo corrente ai fini della copertura degli investimenti pluriennali:</b>		
Equilibrio di parte corrente (O)		<b>157620,41</b>
Utilizzo risultato di amministrazione per il finanziamento di spese correnti (H)	(-)	16967,08
Entrate non ricorrenti che non hanno dato copertura a impegni	(-)	0,00
<b>Equilibrio di parte corrente ai fini della copertura degli investimenti plurienn.</b>		<b>0,00</b>

### **Evoluzione del Fondo pluriennale vincolato (FPV) nel corso dell'esercizio 2016**

Il Fondo pluriennale vincolato nasce dall'applicazione del principio della competenza finanziaria di cui all'allegato 4/2 al D.Lgs. 118/2011 per rendere evidente al Consiglio Comunale la distanza temporale intercorrente tra l'acquisizione dei finanziamenti e l'effettivo impiego di tali risorse.

L'organo di revisione ha verificato con la tecnica del campionamento:

- a) la fonte di finanziamento del FPV di parte corrente e di parte capitale;
- b) la sussistenza dell'accertamento di entrata relativo a obbligazioni attive scadute ed esigibili che contribuiscono alla formazione del FPV;
- c) la costituzione del FPV in presenza di obbligazioni giuridiche passive perfezionate;
- d) la corretta applicazione dell'art. 183, comma 3 del TUEL in ordine al FPV riferito ai lavori pubblici;
- e) la formulazione di adeguati cronoprogrammi di spesa in ordine alla reimputazione di residui passivi coperti dal FPV;
- f) l'esigibilità dei residui passivi coperti da FPV negli esercizi 2017-2018-2019 di riferimento.

La composizione del FPV finale 31/12/2016 è la seguente:

FPV	01/01/2016	31/12/2016
FPV di parte corrente	0.00	49.967,16
FPV di parte capitale	0.00	538.948,84

L'organo di revisione ha verificato con la tecnica del campionamento che il FPV in spesa c/capitale è stato attivato in presenza di entrambe le seguenti condizioni:

1. l'entrata che finanzia il fondo è accertata
2. la spesa rientra nelle ipotesi di cui al punto 5.4 del principio applicato alla competenza finanziaria potenziata

E' stata verificata l'esatta corrispondenza tra le entrate a destinazione specifica o vincolata e le relative spese impegnate in conformità alle disposizioni di legge come si desume dal seguente prospetto:

<b>ENTRATE A DESTINAZIONE SPECIFICA</b>		
	<b>Entrate</b>	<b>Spese</b>
Per funzioni delegate dalla Regione		
Per fondi comunitari ed internazionali		
Per imposta di scopo		
Per TARI	83.136,00	83.136,00
Per contributi in c/capitale dalla Regione		
Per contributi in c/capitale dalla Provincia		
Per contributi straordinari		
Per monetizzazione aree standard		
Per proventi alienazione alloggi e.r.p.		
Per entrata da escavazione e cave per recupero ambientale		
Per sanzioni amministrative pubblicità		
Per imposta pubblicità sugli ascensori		
Per sanzioni amministrative codice della strada(parte vincolata)	255,26	
Per proventi parcheggi pubblici		
Per contributi c/impianti		
Per mutui		
<b>Totale</b>	<b>83.391,26</b>	<b>83.136,00</b>

#### Entrate e spese non ripetitive

Al risultato di gestione 2016 non hanno contribuito le seguenti entrate correnti e spese correnti di carattere eccezionale e non ripetitivo.

#### Risultato di amministrazione

Il risultato di amministrazione dell'esercizio 2016, presenta un **avanzo** di Euro 1.295.213,79, come risulta dai seguenti elementi:

<b>RISULTATO DI AMMINISTRAZIONE</b>			
	In conto		Totale
	RESIDUI	COMPETENZA	
Fondo di cassa al 1° gennaio 2016			1.324.890,23
RISCOSSIONI	594.270,30	2.203.327,82	2.797.598,12
PAGAMENTI	389.728,85	2.546.537,67	2.936.266,52
<b>Fondo di cassa al 31 dicembre 2016</b>			<b>1.186.221,83</b>
PAGAMENTI per azioni esecutive non regolarizzate al 31 dicembre			0,00
<i>Differenza</i>			<b>1.186.221,83</b>
RESIDUI ATTIVI	386.502,66	642.653,59	1.029.156,25
RESIDUI PASSIVI	61.846,40	269.401,89	331.248,29
<i>Differenza</i>			<b>697.907,96</b>
<i>meno FPV per spese correnti</i>			49.967,16
<i>meno FPV per spese in conto capitale</i>			538.948,84
<b>RISULTATO d'amministrazione al 31 dicembre 2016 (A)</b>			<b>1.295.213,79</b>

Il risultato di amministrazione nell'ultimo triennio ha avuto la seguente evoluzione:

<b>EVOLUZIONE DEL RISULTATO D'AMMINISTRAZIONE</b>			
	2014	2015	2016
Risultato di amministrazione (+/-)	640.354,04	989.544,72	1.295.213,79
di cui:			
a) parte accantonata		54.737,49	27.874,50
b) Parte vincolata	85.044,59	297.579,88	465.925,86
c) Parte destinata a investimenti		77.765,43	156.331,25
e) Parte disponibile (+/-) *	555.309,45	559.461,92	645.082,18

L'avanzo di amministrazione rilevato al 31/12/2015 è stato così utilizzato nel corso dell'esercizio 2016:

Applicazione dell'avanzo nel 2016	Avanzo vincolato	Avanzo per spese in c/capitale	Fondo svalutaz. crediti *	Avanzo non vincolato	Totale
Spesa corrente	16.967,08			0,00	16.967,08
Spesa corrente a carattere non ripetitivo				0,00	0,00
Debiti fuori bilancio				0,00	0,00
Estinzione anticipata di prestiti				0,00	0,00
Spesa in c/capitale	<b>2259,78</b>	0,00		0,00	2.259,78
altro			0,00	0,00	0,00
<b>Totale avanzo utilizzato</b>	<b>19.226,86</b>	<b>0,00</b>	<b>0,00</b>	<b>0,00</b>	<b>19.226,86</b>

In ordine all'eventuale utilizzo nel corso dell'esercizio 2016, dell'avanzo d'amministrazione si osserva quanto segue: L'Organo di revisione ha accertato che in sede di applicazione dell'avanzo di amministrazione libero l'ente non si trovava in una delle situazioni previste dagli articoli 195 (utilizzo di entrate a destinazione specifica) e 222 (anticipazione di tesoreria).

### **Variazione dei residui anni precedenti**

L'entità dei residui iscritti dopo il riaccertamento ordinario ha subito la seguente evoluzione:

11b	iniziali	riscossi	da riportare	variazioni
Residui attivi	1.087.048,78	594.270,30	386.502,66	- 106.275,82
Residui passivi	481.974,03	389.728,85	61.846,40	- 30.398,78

Conciliazione dei risultati finanziari

**La conciliazione tra il risultato della gestione di competenza e il risultato di amministrazione scaturisce dai seguenti elementi:**

<b>RISCONTRO RISULTATI DELLA GESTIONE</b>	
<b>Gestione di competenza</b>	<b>2016</b>
saldo gestione di competenza (+ o -)	381.546,11
<b>SALDO GESTIONE COMPETENZA</b>	<b>381.546,11</b>
<b>Gestione dei residui</b>	
Maggiori residui attivi riaccertati (+)	7.593,10
Minori residui attivi riaccertati (-)	113.868,92
Minori residui passivi riaccertati (+)	30.398,78
<b>SALDO GESTIONE RESIDUI</b>	<b>-75.877,04</b>
<b>Riepilogo</b>	
SALDO GESTIONE COMPETENZA	381.546,11
SALDO GESTIONE RESIDUI	-75.877,04
AVANZO ESERCIZI PRECEDENTI APPLICATO	19.226,86
AVANZO ESERCIZI PRECEDENTI NON APPLICATO	970.317,86
<b>RISULTATO DI AMMINISTRAZIONE AL 31.12.2016 (A)</b>	<b>1.295.213,79</b>

La parte accantonata al 31/12/2016 è così distinta:

fondo crediti di dubbia e difficile esazione	25.163,09
fondo anticipazione di liquidità d.l. 35/2013	
fondo rischi per contenzioso	
fondo incentivi avvocatura interna	
fondo accantonamenti per indennità fine mandato	1.211,41
fondo perdite società partecipate	
fondo rinnovi contrattuali	1.500,00
altri fondi spese e rischi futuri	
<b>TOTALE PARTE ACCANTONATA</b>	<b>27.874,50</b>

La parte vincolata al 31/12/2016 è così distinta:

vincoli derivanti da leggi e dai principi contabili	158.799,37
vincoli derivanti da trasferimenti	291.981,23
vincoli derivanti dalla contrazione dei mutui	15.145,26
vincoli formalmente attribuiti dall'ente	
<b>TOTALE PARTE VINCOLATA</b>	<b>465.925,86</b>

L'Organo di revisione ha verificato la quantificazione delle quote vincolate, destinate e accantonate e la natura del loro finanziamento.

## **VERIFICA CONGRUITA' FONDI**

### **Fondo crediti di dubbia esigibilità**

L'ente ha provveduto all'accantonamento di una quota del risultato di amministrazione al fondo crediti di dubbia esigibilità come richiesto al punto 3.3 del principio contabile applicato 4.2.

#### Metodo ordinario

Il fondo crediti di dubbia esigibilità da accantonare nel rendiconto 2016 da calcolare col metodo ordinario è determinato applicando al volume dei residui attivi riferiti alle entrate di dubbia esigibilità, la percentuale determinata come complemento a 100 della media delle riscossioni in conto residui intervenuta nel quinquennio 2011/2015 rispetto al totale dei residui attivi conservati al primo gennaio degli stessi esercizi.

Il fondo calcolato:

- a) con la media semplice tra incassato ed accertato sarebbe di euro 25.163,09

### **Fondi spese e rischi futuri**

E' stato accantonato un fondo rinnovi contrattuali per l'importo di Euro 1.500,00

#### **Fondo contenziosi**

Non ricorre la fattispecie

#### **Fondo perdite aziende e società partecipate**

Non ricorre la fattispecie.

### **Fondo indennità di fine mandato**

E' stato costituito un fondo di euro 1.211,41..sulla base di quanto previsto nel bilancio 2016 per indennità di fine mandato, sommato a quando già accantonato nell'esercizio 2015

## VERIFICA OBIETTIVI DI FINANZA PUBBLICA

L'Ente *ha* rispettato gli obiettivi del patto di finanza pubblica per l'anno 2016 stabiliti dall'art. 1 commi 709 e seguenti della Legge 208/2015, avendo registrato i seguenti risultati:

EQUILIBRIO ENTRATE FINALI - SPESE FINALI (ART. 1, comma 711, Legge di stabilità 2016)		COMPETENZA ANNO 2016
<b>A) Fondo pluriennale vincolato di entrata per spese correnti</b>	(+)	31,00
<b>B) Fondo pluriennale vincolato di entrata in conto capitale al netto delle quote finanziate da debito</b>	(+)	909,00
<b>C) Titolo 1 - Entrate correnti di natura tributaria, contributiva e perequativa</b>	(+)	396,00
D1) Titolo 2 - Trasferimenti correnti	(+)	807,00
D2) Contributo di cui all'art. 1, comma 20, legge di stabilità 2016 (solo 2016 per i comuni)	(-)	0,00
D3) Contributo di cui all'art. 1, comma 683, legge di stabilità 2016 (solo 2016 per le regioni)	(-)	0,00
<b>D) Titolo 2 - Trasferimenti correnti validi ai fini dei saldi finanza pubblica (D=D1-D2-D3)</b>	(+)	807,00
<b>E) Titolo 3 - Entrate extratributarie</b>	(+)	65,00
<b>F) Titolo 4 - Entrate in c/capitale</b>	(+)	1217,00
<b>G) Titolo 5 - Entrate da riduzione di attività finanziarie</b>	(+)	0,00
<b>H) ENTRATE FINALI VALIDE AI FINI DEI SALDI DI FINANZA PUBBLICA (H=C+D+E+F+G)</b>	(+)	<b>2485,00</b>
I1) Titolo 1 - Spese correnti al netto del fondo pluriennale vincolato	(+)	1089,00
I2) Fondo pluriennale vincolato di parte corrente	(+)	50,00
I3) Fondo crediti di dubbia esigibilità di parte corrente	(-)	0,00
I4) Fondo contenzioso (destinato a confluire nel risultato di amministrazione)	(-)	0,00
I5) Altri accantonamenti (destinati a confluire nel risultato di amministrazione)	(-)	0,00
I6) Spese correnti per interventi di bonifica ambientale di cui all'art. 1, comma 716, Legge di stabilità 2016	(-)	0,00
I7) Spese correnti per sisma maggio 2012, finanziate secondo le modalità di cui all'art. 1, comma 441, Legge di stabilità 2016 (solo 2016 per gli enti locali dell'Emilia Romagna, Lombardia e Veneto)	(-)	0,00
<b>I) Titolo 1 - Spese correnti valide ai fini dei saldi di finanza pubblica (I=I1+I2-I3-I4-I5-I6-I7)</b>	(+)	<b>1139,00</b>
L1) Titolo 2 - Spese in c/ capitale al netto del fondo pluriennale vincolato	(+)	1346,00
L2) Fondo pluriennale vincolato in c/capitale al netto delle quote finanziate da debito (solo per il 2016)	(+)	539,00
L3) Fondo crediti di dubbia esigibilità in c/capitale	(-)	0,00
L4) Altri accantonamenti (destinati a confluire nel risultato di amministrazione)	(-)	0,00
L5) Spese per edilizia scolastica di cui all'art. 1, comma 713, Legge di stabilità 2016	(-)	0,00
L6) Spese in c/capitale per interventi di bonifica ambientale di cui all'art. 1, comma 716, Legge di stabilità 2016	(-)	0,00
L7) Spese in c/capitale per sisma maggio 2012, finanziate secondo le modalità di cui all'art. 1, comma 441, Legge di stabilità 2016 (solo 2016 per gli enti locali dell'Emilia Romagna, Lombardia e Veneto)	(-)	0,00
L8) Spese per la realizzazione del Museo Nazionale della Shoah di cui all'art. 1, comma 750, Legge di stabilità 2016 (solo 2016 per Roma Capitale)	(-)	0,00
<b>L) Titolo 2 - Spese in c/capitale valide ai fini dei saldi di finanza pubblica (L=L1+L2-L3-L4-L5-L6-L7-L8)</b>	(+)	<b>1885,00</b>
<b>M) Titolo 3 - Spese per incremento di attività finanziaria</b>	(+)	<b>0,00</b>
<b>N) SPESE FINALI VALIDE AI FINI DEI SALDI DI FINANZA PUBBLICA (N=I+L+M)</b>		<b>3024,00</b>
<b>O) SALDO TRA ENTRATE E SPESE FINALI VALIDE AI FINI DEI SALDI DI FINANZA PUBBLICA (O=A+B+H-N)</b>		<b>401,00</b>
Spazi finanziari ceduti o acquisiti ex art. 1, comma 728, Legge di stabilità 2016 (patto regionale)	(-)/(+)	0,00
Spazi finanziari ceduti o acquisiti ex art. 1, comma 732, Legge di stabilità 2016 (patto nazionale orizzontale)	(-)/(+)	0,00
Patto regionale orizzontale ai sensi del comma 141 dell'articolo 1 della legge n. 220/2010 anno 2014	(-)/(+)	0,00
Patto regionale orizzontale ai sensi del comma 480 e segg. dell'articolo 1 della legge n. 190/2014 anno 2015	(-)/(+)	0,00
Patto nazionale orizzontale ai sensi dei commi 1-7 dell'art. 4-ter del decreto legge n. 16/2012 anno 2014	(-)/(+)	0,00
Patto nazionale orizzontale ai sensi dei commi 1-7 dell'art. 4-ter del decreto legge n. 16/2012 anno 2015	(-)/(+)	0,00
<b>EQUILIBRIO FINALE (compresi gli effetti dei patti regionali e nazionali)</b>		<b>401,00</b>

*L'equilibrio finale (comprensivo degli effetti dei patti regionali e nazionali) deve essere positivo o pari a 0, ed è determinato dalla somma algebrica del "Saldo tra entrate e spese finali valide ai fini dei saldi di finanza pubblica" e gli effetti dei patti regionali e nazionali dell'esercizio corrente e degli esercizi precedenti.*

L'ente ha provveduto in data 25/03/2017 a trasmettere al Ministero dell'economia e delle finanze, la certificazione secondo i prospetti allegati al decreto del Ministero dell'Economia e delle finanze n. 36991 del 6/3/2017.



## ANALISI DELLE PRINCIPALI POSTE

### Entrate correnti di natura tributaria, contributiva e perequativa

Le entrate tributarie accertate nell'anno 2016, presentano i seguenti scostamenti rispetto a quelle accertate negli anni 2014 e 2015:

<b>ENTRATE CORRENTI TRIBUTARIE, CONTRIBUTIVE E PEREQUAT</b>			
	2014	2015	2016
I.M.U.	65.000,00	74.271,35	60.242,97
I.M.U. recupero evasione			
I.C.I. recupero evasione	1.500,00		
T.A.S.I.			
Addizionale I.R.P.E.F.			
Imposta comunale sulla pubblicità		3,00	13,00
Imposta di soggiorno			
5 per mille			
Altre imposte			
TOSAP	2.947,31	2.344,14	2.295,09
TARI	103.489,96	8.226,00	83.625,00
Rec.evasione tassa rifiuti+TIA+TARES	1.000,00	1.947,40	
Altre tassei	28.359,82		
Diritti sulle pubbliche affissioni			
Fondo sperimentale di riequilibrio			
Fondo solidarietà comunale	210.998,49	196.349,92	249.744,77
Sanzioni tributarie			
<b>Totale entrate titolo 1</b>	<b>413.295,58</b>	<b>283.141,81</b>	<b>395.920,83</b>

*(In riferimento alle entrate tributarie è importante evidenziare i risultati relativi all'attività di gestione e di recupero coattivo o meno dei crediti ed, in particolare, la tempistica nelle fasi di accertamento e riscossione dei ruoli per i riflessi connessi alla gestione finanziaria).*

### **Entrate per recupero evasione tributaria**

In merito all'attività di controllo delle dichiarazioni e dei versamenti l'organo di revisione rileva che sono stati conseguiti i risultati attesi e che in particolare le entrate per recupero evasione sono state le seguenti:

	Accertamenti	Riscossioni (compet.)	% Risc. Su Accert.	FCDE accanton comp 2016	FCDE rendiconto 2016
Recupero evasione ICI/IMU	242,97	242,97	0,00%		0,00
Recupero evasione TARSU/TIA/TASI	489,00	489,00	0,00%		
Recupero evasione COSAP/TOSAP					
Recupero evasione altri tributi			#DIV/0!		
<b>Totale</b>	<b>731,97</b>	<b>731,97</b>	<b>0,00%</b>	<b>100,00%</b>	<b>0,00</b>

La movimentazione delle somme rimaste a residuo per recupero evasione è stata la seguente:

	Importo	%
Residui attivi al 1/1/2016	11.796,92	100,00%
Residui riscossi nel 2016	961,00	8,15%
Residui eliminati (+) o riaccertati (-)	3.977,04	33,71%
Residui (da residui) al 31/12/2016	6.858,88	58,14%
Residui della competenza		
Residui totali	6.858,88	

### **Contributi per permesso di costruire**

Gli accertamenti negli ultimi tre esercizi hanno subito la seguente evoluzione:

Contributi permessi a costruire e relative sanzioni	2014	2015	2016
Accertamento	4400,00	5571,36	4.430,95
Riscossione	4.261,27	5.571,36	4.430,95

Non sono stati destinati contributi al finanziamento della spesa del titolo 1

### **Proventi dei servizi pubblici**

Si attesta che l'ente non essendo in dissesto finanziario, né strutturalmente deficitario in quanto non supera oltre la metà dei parametri obiettivi definiti dal decreto del Ministero dell'Interno del 18/2/2013, ed avendo presentato il certificato del rendiconto 2015 entro i termini di legge, non ha avuto l'obbligo di assicurare per l'anno 2016, la copertura minima dei costi dei servizi a domanda individuale, acquedotto e smaltimento rifiuti.

Si riportano di seguito un dettaglio dei proventi e dei costi dei servizi a domanda individuale

**DETTAGLIO DEI PROVENTI E DEI COSTI DEI SERVIZI**

<b>RENDICONTO 2016</b>	<b>Proventi</b>	<b>Costi</b>	<b>Saldo</b>	<b>% di copertura realizzata</b>	<b>% di copertura prevista</b>
Asilo nido			0,00	#DIV/0!	
Casa riposo anziani			0,00	#DIV/0!	
Fiere e mercati			0,00	#DIV/0!	
Mense scolastiche	2.700,00	3.615,22	-915,22	74,68%	
Musei e pinacoteche			0,00	#DIV/0!	
Teatri, spettacoli e mostre			0,00	#DIV/0!	
Centro creativo			0,00	#DIV/0!	
Bagni pubblici			0,00	#DIV/0!	
<b>Totali</b>	<b>2.700,00</b>	<b>3.615,22</b>	<b>-915,22</b>	<b>74,68%</b>	

**Sanzioni amministrative pecuniarie per violazione codice della strada**

(artt. 142 e 208 D.Lgs. 285/92)

Le somme accertate negli ultimi tre esercizi hanno subito la seguente evoluzione:

**Sanzioni amministrative pecuniarie per violazione codice della strada**

	2014	2015	FCDE *	2016	FCDE*
accertamento	86,10	28,70		255,26	
riscossione	86,10	28,70		255,26	
%riscossione	100,00	100,00	-	100,00	-

\* di cui accantonamento al FCDE

La parte vincolata del (50%) risulta destinata come segue:

<b>DESTINAZIONE PARTE VINCOLATA</b>	<b>Accertamento 2014</b>	<b>Accertamento 2015</b>	<b>Accertamento 2016</b>
Sanzioni CdS	86,10	28,70	255,26
fondo svalutazione crediti corrispondente	0,00	0,00	0,00
entrata netta	86,10	28,70	255,26
destinazione a spesa corrente vincolata	86,10	28,70	255,26
Perc. X Spesa Corrente	100,00%	100,00%	100,00%
destinazione a spesa per investimenti	0,00	0,00	0,00
Perc. X Investimenti	0,00%	0,00%	0,00%

La movimentazione delle somme rimaste a residuo è stata le seguente:

<b>Movimentazione delle somme CdS rimaste a residuo</b>		
	Importo	%
Residui attivi al 1/1/2016	280,04	100,00%
Residui riscossi nel 2016		0,00%
Residui eliminati (+) o riaccertati (-)	280,04	100,00%
Residui (da residui) al 31/12/2016	0,00	0,00%
Residui della competenza		
Residui totali	0,00	

### **Proventi dei beni dell'ente**

La movimentazione delle somme rimaste a residuo per canoni di locazione è stata le seguente:

<b>Movimentazione delle somme rimaste a residuo per canoni di locazione</b>		
	Importo	%
Residui attivi al 1/1/2016	396,00	100,00%
Residui riscossi nel 2016		0,00%
Residui eliminati (+) o riaccertati (-)	396,00	100,00%
Residui (da residui) al 31/12/2016	0,00	0,00%
Residui della competenza		
Residui totali	0,00	

## Spese correnti

La comparazione delle spese correnti, riclassificate per macroaggregati, impegnate negli ultimi due esercizi evidenzia:

Macroaggregati		rendiconto 2015	rendiconto 2016	variazione
101	redditi da lavoro dipendente	431.870,41	443.202,01	11.331,60
102	imposte e tasse a carico ente	22.018,51	33.215,95	11.197,44
103	acquisto beni e servizi	400.264,01	318.803,86	-81.460,15
104	trasferimenti correnti	233.586,77	269.001,15	35.414,38
105	trasferimenti di tributi			0,00
106	fondi perequativi			0,00
107	interessi passivi	7.378,79	5.215,60	-2.163,19
108	altre spese per redditi di capitale			0,00
109	altre spese correnti	7.410,00	20.006,42	12.596,42
<b>TOTALE</b>		<b>1.102.528,49</b>	<b>1.089.444,99</b>	<b>-13.083,50</b>

## Spese per il personale

La spesa per redditi di lavoro dipendente sostenuta nell'anno 2016, ha rispettato:

- dei vincoli disposti, dall'art.1 comma 562 della Legge 296/2006 per gli enti che nel 2015 non erano assoggettati al patto di stabilità;
- dei vincoli disposti dall'art. 9, comma 28 del D.L. 78/2010 sulla spesa per personale a tempo determinato, con convenzioni o con contratti di collaborazione coordinata e continuativa; che obbligano a non superare la spesa dell'anno 2009 di euro 38769,18;
- dell'obbligo di riduzione della spesa di personale disposto dall'art. 1 comma 562 della Legge 296/2006 rispetto a valore del 2008 che risulta di euro 448.657,96.;
- del limite di spesa per la contrattazione integrativa disposto dal comma 236 della Legge 208/2015.

L'organo di revisione ha provveduto, ai sensi dell'articolo 19, punto 8, della Legge 448/2001, ad accertare che i documenti di programmazione del fabbisogno di personale siano improntati al rispetto del principio di riduzione complessiva della spesa, previsto dall'articolo 39 della Legge n. 449/1997.

Gli oneri della contrattazione decentrata impegnati nell'anno 2016, non superano il corrispondente importo impegnato per l'anno 2015 e sono automaticamente ridotti in misura proporzionale alla riduzione del personale in servizio, come disposto dall'art.9 del D.L. 78/2010.

	Media 2011/2013	rendiconto
	2008 per enti non soggetti al patto	2016
Spese macroaggregato 101	531.195,30	443.202,01
Spese macroaggregato 103	30.393,45	7.326,00
Irap macroaggregato 102	27.781,05	31.794,39
Altre spese: reiscrizioni imputate all'esercizio successivo		
Altre spese: da specificare.....	18.718,68	
Altre spese: da specificare.....		
Altre spese: da specificare.....		
<b>Totale spese di personale (A)</b>	<b>608.088,48</b>	<b>482.322,40</b>
(-) Componenti escluse (B)	159.430,52	84.725,27
<b>(=) Componenti assoggettate al limite di spesa A-B</b>	<b>448.657,96</b>	<b>397.597,13</b>
(ex art. 1, comma 557, legge n. 296/ 2006 o comma 562		

Nel computo della spesa di personale 2016 (altre spese incluse e altre spese escluse) il Comune è tenuto ad includere tutti gli impegni che, secondo il nuovo principio della competenza finanziaria potenziata, venendo a scadenza entro il termine dell'esercizio, siano stati imputati all'esercizio medesimo, ivi incluse quelle relative all'anno 2015 e precedenti rinviate al 2016; mentre dovrà escludere quelle spese che, venendo a scadenza nel 2016, dovranno essere imputate all'esercizio successivo Corte dei Conti sezione regionale per il Controllo regione Molise delibera 218/2015).

Ai sensi dell'articolo 91 del TUEL e dell'articolo 35, comma 4, del D.Lgs. n. 165/2001 l'organo di revisione ha espresso parere con verbale n 2 del 25.02.2016 sul documento di programmazione triennale delle spese per il personale verificando la finalizzazione dello stesso alla riduzione programmata delle spese.

È stato inoltre accertato che l'Ente, in attuazione del titolo V del D.Lgs. n. 165/2001, ha trasmesso in data 08.06.2016 tramite SICO il conto annuale, la relazione illustrativa dei risultati conseguiti nella gestione del personale per l'anno 2015.

Tale conto è stato redatto in conformità alla circolare del Ministero del Tesoro ed in particolare è stato accertato che le somme indicate nello stesso corrispondono alle spese pagate nell'anno 2015 e che la spesa complessiva indicata nel conto annuale corrisponde a quella risultante dal conto del bilancio.

L'organo di revisione ha accertato che gli istituti contrattuali previsti dall'accordo decentrato sono improntati ai criteri di premialità, riconoscimento del merito e della valorizzazione dell'impegno e della qualità della prestazione individuale del personale nel raggiungimento degli obiettivi programmati dall'ente come disposto dall'art. 40 bis del D.Lgs. 165/2001 e che le risorse previste dall'accordo medesimo sono compatibili con la programmazione finanziaria del comune, con i vincoli di bilancio ed il rispetto del patto di stabilità.

L'organo di revisione richiede che gli obiettivi siano definiti prima dell'inizio dell'esercizio ed in coerenza con quelli di bilancio ed il loro conseguimento costituisca condizione per l'erogazione degli incentivi previsti dalla contrattazione integrativa (art. 5 comma 1 del D.Lgs. 150/2009).

### **Spese per incarichi di collaborazione autonoma**

NON RICORRE LA FATTISPECIE

### **Spese per acquisto beni, prestazione di servizi e utilizzo di beni di terzi**

In relazione ai vincoli di finanza pubblica, dal piano triennale di contenimento delle spese di cui all'art. 2, commi da 594 a 599 della Legge 244/2007, delle riduzioni di spesa disposte dall'art. 6 del D.L. 78/2010, di quelle dell'art. 1, comma 146 della Legge 24/12/2012 n. 228 e delle riduzioni di spesa disposte dai commi da 8 a 13 dell'art.47 della legge 66/2014, la somma impegnata per acquisto beni,

prestazione di servizi e utilizzo di beni di terzi nell'anno 2016 è stata ridotta rispetto alla somma impegnata nell'anno 2015.

In particolare le somma impegnate nell'anno 2016 rispettano i seguenti limiti:

<b>Spese per acquisto beni, prestazione di servizi e utilizzo di beni di terzi</b>					
Tipologia spesa	Rendiconto 2009	Riduzione disposta	Limite	impegni 2016	sforamento
Studi e consulenze (1)		80,00%	0,00		0,00
Relazioni pubbliche, convegni, mostre, pubblicità e rappresentanza	21.024,50	80,00%	4.204,90		0,00
Sponsorizzazioni		100,00%	0,00		0,00
Missioni	607,73	50,00%	303,87		0,00
Formazione	1.706,05	50,00%	853,03	2.126,00	-1.272,97

### **Spese di rappresentanza**

Le spese di rappresentanza sostenute nel 2016 ammontano ad euro 0,00 come da prospetto allegato al rendiconto.

### **Spese per autovetture (art.5 comma 2 d.l. 95/2012)**

L'ente ha rispettato il limite disposto dall'art. 5, comma 2 del d.l. 95/2012, non superando per l'acquisto, la manutenzione, il noleggio e l'esercizio di autovetture, nonché per l'acquisto di buoni taxi il 30 per cento della spesa sostenuta nell'anno 2011. Restano escluse dalla limitazione la spesa per autovetture utilizzate per i servizi istituzionali di tutela dell'ordine e della sicurezza pubblica, per i servizi sociali e sanitari svolti per garantire i livelli essenziali di assistenza.

### **Limitazione incarichi in materia informatica (legge n.228 del 24/12/2012, art.1 commi 146 e 147)**

Non ricorre la fattispecie

### **Interessi passivi e oneri finanziari diversi**

La spese per interessi passivi sui prestiti, in ammortamento nell'anno 2016, ammonta ad euro 5215,60

Gli interessi annuali relativi alle operazione di indebitamento garantite con fidejussioni, rilasciata dall'Ente ai sensi dell'art. 207 del TUEL, ammontano ad euro 0,00...

In rapporto alle entrate accertate nei primi tre titoli l'incidenza degli interessi passivi è del 0,39 %.

### **Limitazione acquisto immobili**

Non ricorre la fattispecie

### **Limitazione acquisto mobili e arredi**

La spesa impegnata nell'anno 2016 per acquisto mobili e arredi rientra nei limiti disposti dall'art.1, comma 141 della Legge 24/12/2012 n.228.

## ANALISI INDEBITAMENTO E GESTIONE DEL DEBITO

L'Ente ha rispettato il limite di indebitamento disposto dall'art. 204 del TUEL ottenendo le seguenti percentuali d'incidenza degli interessi passivi sulle entrate correnti:

<b>Limite di indebitamento disposto dall'art. 204 del T.U.E.L.</b>			
<b>Controllo limite art. 204/TUEL</b>	<b>2014</b>	<b>2015</b>	<b>2016</b>
	0,01%	0,49%	0,39%

L'indebitamento dell'ente ha avuto la seguente evoluzione:

<b>L'indebitamento dell'ente ha avuto la seguente evoluzione</b>			
<b>Anno</b>	<b>2014</b>	<b>2015</b>	<b>2016</b>
Residuo debito (+)	191.708,64	155.057,60	116.024,89
Nuovi prestiti (+)			
Prestiti rimborsati (-)	36.651,04	39.032,71	19.653,96
Estinzioni anticipate (-)			
Altre variazioni +/- (da specificare)			
<b>Totale fine anno</b>	<b>155.057,60</b>	<b>116.024,89</b>	<b>96.370,93</b>
Nr. Abitanti al 31/12	845,00	834,00	845,00
Debito medio per abitante	183,50	139,12	114,05

Gli oneri finanziari per ammortamento prestiti ed il rimborso degli stessi in conto capitale registra la seguente evoluzione:

<b>Oneri finanziari per ammortamento prestiti ed il rimborso degli stessi in conto capitale</b>			
<b>Anno</b>	<b>2014</b>	<b>2015</b>	<b>2016</b>
Oneri finanziari	9.760,46	7.378,79	5.215,60
Quota capitale	36.651,04	39.032,71	19.653,96
<b>Totale fine anno</b>	<b>46.411,50</b>	<b>46.411,50</b>	<b>24.869,56</b>

### **Contratti di leasing**

**Non ricorre la fattispecie**



## ANALISI DELLA GESTIONE DEI RESIDUI

L'organo di revisione ha verificato il rispetto dei principi e dei criteri di determinazione dei residui attivi e passivi disposti dagli articoli 179, 182, 189 e 190 del TUEL.

L'ente ha provveduto al riaccertamento ordinario dei residui attivi e passivi al 31/12/2016 come previsto dall'art. 228 del TUEL con atto G.C. n. 20 del 21.03.2017 munito del parere dell'organo di revisione.

Con tale atto si è provveduto all'eliminazione di residui attivi e passivi formati nell'anno 2015 e precedenti per i seguenti importi:

residui attivi derivanti dall'anno 2015 e precedenti euro 106.275,82

residui passivi derivanti dall'anno 2015 e precedenti euro 30.398,78

L'organo di revisione rileva che nel conto del bilancio nei servizi per conto terzi sono stati eliminati residui attivi non compensati da uguale eliminazione di residui passivi per l'importo di € 59,48

I debiti formalmente riconosciuti insussistenti per l'avvenuta legale estinzione (prescrizione) o per indebito o erroneo impegno di un'obbligazione non dovuta sono stati definitivamente eliminati dalle scritture e dai documenti di bilancio attraverso il provvedimento di riaccertamento dei residui.

Il riconoscimento formale dell'assoluta insussistenza dei debiti è stato adeguatamente motivato.

### ANALISI ANZIANITA' DEI RESIDUI

RESIDUI	Esercizi precedenti	2012	2013	2014	2015	2016	Totale
<b>ATTIVI</b>							
Titolo I	3.181,12	3.782,72	8.063,07	10.362,00	5.507,96	34.925,79	65.822,66
di cui Tarsu/tari	2.968,95	1.677,07	7.763,07	9.411,89	5.507,96	9.720,56	37.049,50
di cui F.S.R o F.S.						21.746,48	21.746,48
Titolo II					6.002,84	60.553,87	66.556,71
di cui trasf. Stato						1.504,11	1.504,11
di cui trasf. Regione						39.978,35	39.978,35
Titolo III					586,71	2.888,41	3.475,12
di cui Tia							0,00
di cui Fitti Attivi							0,00
di cui sanzioni CdS							0,00
Tot. Parte corrente	3.181,12	3.782,72	8.063,07	10.362,00	12.097,51	98.368,07	135.854,49
Titolo IV	261.401,35				66.928,40	544.196,36	872.526,11
di cui trasf. Stato						24.163,25	24.163,25
di cui trasf. Regione	261.401,35				66.928,40	520.033,11	848.362,86
Titolo VI	15.145,26						15.145,26
Tot. Parte capitale	276.546,61	0,00	0,00	0,00	66.928,40	544.196,36	887.671,37
Titolo IX		2.614,61	10,70	2.915,92		89,16	5.630,39
<b>Totale Attivi</b>	<b>279.727,73</b>	<b>6.397,33</b>	<b>8.073,77</b>	<b>13.277,92</b>	<b>79.025,91</b>	<b>642.653,59</b>	<b>1.029.156,25</b>
<b>PASSIVI</b>							
Titolo I		592,50	1.418,73	1.427,68	5.077,64	119.908,13	128.424,68
Titolo II	7.154,57		14.725,78		29.849,50	147.703,41	199.433,26
Titolo III							0,00
Titolo VII	1.350,00		200,00		50,00	1.790,35	3.390,35
<b>Totale Passivi</b>	<b>8.504,57</b>	<b>592,50</b>	<b>16.344,51</b>	<b>1.427,68</b>	<b>34.977,14</b>	<b>269.401,89</b>	<b>331.248,29</b>

## **ANALISI E VALUTAZIONE DEI DEBITI FUORI BILANCIO**

L'ente non ha provveduto nel corso del 2016 al riconoscimento e finanziamento di debiti fuori bilancio .

### **Debiti fuori bilancio riconosciuti o segnalati dopo la chiusura dell'esercizio**

Dopo la chiusura dell'esercizio ed entro la data di formazione dello schema di rendiconto **non sono** stati:

- a) riconosciuti e finanziati debiti fuori bilancio ;
- b) segnalati debiti fuori bilancio in attesa di riconoscimento;

## **RAPPORTI CON ORGANISMI PARTECIPATI**

### **Verifica rapporti di debito e credito con società partecipate**

#### **Crediti e debiti reciproci**

L'art.11,comma 6 lett.J del d.lgs.118/2011, richiede di illustrare nella relazione sulla gestione gli esiti della verifica dei crediti e debiti reciproci con i propri enti strumentali e le società controllate e partecipate.

risulta agli atti la nota informativa anche se non asseverata dai rispettivi organi di revisione

### **Esternalizzazione dei servizi e rapporti con organismi partecipati**

Nel corso dell'esercizio 2016, l'Ente non ha provveduto ad esternalizzare nuovi servizi pubblici locali.

Le seguenti società nell'ultimo bilancio approvato presentano perdite che richiedono gli interventi di cui all'art. 2447 (2482 ter) del codice civile:

#### **Non ricorre la fattispecie**

#### **Piano di razionalizzazione organismi partecipati**

L'ente ha trasmesso in data 16/05/2015, con nota prot. 2792 ha trasmesso l'adozione del piano di razionalizzazione delle partecipate, non ha presentato entro il 31 marzo 2016 alla Sezione Regionale di controllo della Corte dei Conti la relazione sui risultati conseguiti rispetto a quanto riportato nel piano presentato nel 2015 in ottemperanza a quanto disposto dall'art.1 comma 612 della legge 190/2014 non ricorrendone la fattispecie in quanto non esistevano partecipate da dismettere

## **TEMPESTIVITA' PAGAMENTI E COMUNICAZIONE RITARDI**

### **Tempestività pagamenti**

L'indicatore annuale di tempestività dei pagamenti rilevante ai fini dell'articolo 41, comma I, del decreto-legge 24 aprile 2014, n. 66, è allegato in apposito prospetto, sottoscritto dal rappresentante legale e dal responsabile finanziario, alla relazione al rendiconto.

### **Comunicazione dei dati riferiti a fatture (o richieste equivalenti di pagamento). Art. 27 Decreto legge 24/04/2014 n. 66**

### **L'Ente ha provveduto agli adempimenti di cui al decreto succitato**

L'organo di revisione ha verificato la corretta attuazione delle procedure di cui ai commi 4 e 5 dell'art. 7bis del D.L. 35/2013.

## **PARAMETRI DI RISCONTRO DELLA SITUAZIONE DI DEFICITARIETA' STRUTTURALE**

L'ente nel rendiconto 2016, rispetta tutti i parametri di riscontro della situazione di deficitarietà strutturale pubblicati con decreto del Ministero dell'Interno del 18/02/2013, come da prospetto allegato al rendiconto.

## **RESA DEL CONTO DEGLI AGENTI CONTABILI**

Che in attuazione dell'articoli 226 e 233 del Tuel i seguenti agenti contabili, hanno reso il conto della loro gestione, entro il 30 gennaio 2017, allegando i documenti di cui al secondo comma del citato art. 233 :

Tesoriere Banco di Sardegna

Economo Soddu Luciano

Riscuotitori speciali Secci Bruna

Concessionari Equitalia

## STATO PATRIMONIALE

L'ente si è avvalso della facoltà di rimandare al 2017 l'adozione della contabilità economico-patrimoniale, pertanto non è tenuto

- a) alla riclassificazione delle voci dello stato patrimoniale al 31/12/2015;
- b) all'applicazione dei nuovi criteri di valutazione dell'attivo e del passivo.
- c) Ad allegare al Rendiconto di gestione per l'esercizio 2017 il conto economico e lo stato patrimoniale

A comunque provveduto ad elaborare le variazioni i che gli elementi patrimoniali hanno subito per effetto della gestione, al fine di avere i dati di partenza per provvedere alla riclassificazione dello stato patrimoniale al 1° gennaio 2017

I valori patrimoniali al 31/12/2016 e le variazioni rispetto all' anno precedente sono così riassunti:

<b>STATO PATRIMONIALE</b>			
<b>Attivo</b>	<b>01/01/2016</b>	<b>Variazioni</b>	<b>31/12/2016</b>
Immobilizzazioni immateriali	251.666,80	400.749,12	652.415,92
Immobilizzazioni materiali	9.462.921,88	759.599,85	10.222.521,73
Immobilizzazioni finanziarie	73.028,93	-62.829,29	10.199,64
<b>Totale immobilizzazioni</b>	<b>9.787.617,61</b>	<b>1.097.519,68</b>	<b>10.885.137,29</b>
Rimanenze			0,00
Crediti	1.092.174,44	-54.043,19	1.038.131,25
Altre attività finanziarie			0,00
Disponibilità liquide	1.324.890,23	-138.668,40	1.186.221,83
<b>Totale attivo circolante</b>	<b>2.417.064,67</b>	<b>-192.711,59</b>	<b>2.224.353,08</b>
Ratei e risconti			0,00
			0,00
<b>Totale dell'attivo</b>	<b>12.204.682,28</b>	<b>904.808,09</b>	<b>13.109.490,37</b>
<b>Passivo</b>			
Patrimonio netto	7.478.547,13	-99.035,62	7.379.511,51
Fondo rischi e oneri			0,00
Trattamento di fine rapporto			0,00
Conferimenti	4.348.058,93	1.153.733,97	5.501.792,90
Debiti	378.076,22	-149.890,26	228.185,96
Ratei, risconti e contributi agli investimenti			0,00
			0,00
<b>Totale del passivo</b>	<b>12.204.682,28</b>	<b>904.808,09</b>	<b>13.109.490,37</b>
<b>Conti d'ordine</b>	<b>219.922,70</b>	<b>-20.489,44</b>	<b>199.433,26</b>

## RELAZIONE DELLA GIUNTA AL RENDICONTO

L'organo di revisione attesta che la relazione predisposta dalla giunta è stata redatta conformemente a quanto previsto dall'articolo 231 del TUEL , secondo le modalità previste dall'art.11, comma 6 del d.lgs.118/2011 ed esprime le valutazioni di efficacia dell'azione condotta sulla base dei risultati conseguiti.


Nella relazione sono illustrate le gestioni dell'ente, i criteri di valutazione utilizzati, nonché i fatti di rilievo verificatisi dopo la chiusura dell'esercizio.

## CONCLUSIONI

Tenuto conto di tutto quanto esposto, rilevato e proposto si attesta la corrispondenza del rendiconto alle risultanze della gestione e si esprime parere favorevole per l'approvazione del rendiconto dell'esercizio finanziario 2016.

L'ORGANO DI REVISIONE

Balmo Carreggi

  
\_\_\_\_\_  
\_\_\_\_\_  
\_\_\_\_\_

